

## คู่มือการติดตั้ง Google Drive File Stream

---

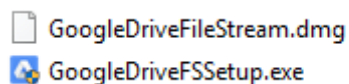
มหาวิทยาลัยราชภัฏนครปฐม แจกพื้นที่เก็บไฟล์ 1 EB (Exabyte) หรือเท่ากับ 1 พันล้าน GB (Gigabyte) ให้ทุกคนได้ใช้งาน ผู้ที่สนใจสามารถดาวน์โหลดและติดตั้งได้ทั้ง PC และ Mac จากนั้นให้ login ด้วย Webmail ของมหาวิทยาลัย (xxx@webmail.npru.ac.th) เมื่อติดตั้งเสร็จจะเห็นเป็น Drive ใหม่ในเครื่องเลย (ทั้งนี้บริการ <http://drive.google.co.th> ยังใช้งานได้ตามปกติ แต่จะไม่สามารถอัปไฟล์ที่มีขนาดใหญ่กว่า 4 GB ได้)



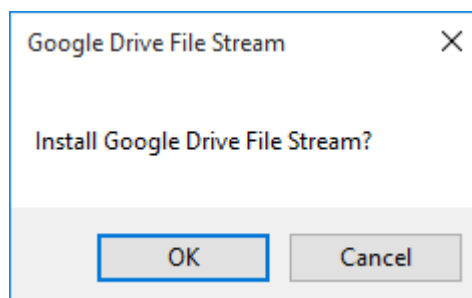
### 1. ดาวน์โหลดโปรแกรมการใช้งานได้ที่

Windows: <https://goo.gl/xgucdW>

Mac OS: <https://goo.gl/1tnxy8>



### 2. ติดตั้งโปรแกรมโดยดับเบิลคลิกไฟล์ที่ได้ดาวน์โหลดมา



3. เมื่อโปรแกรมติดตั้งเสร็จเรียบร้อยแล้ว ให้เข้าระบบด้วยอีเมล Webmail ของมหาวิทยาลัย

Sign in to Google Drive

Google

Sign in with your Google Account

Enter your email

noppasittr@webmail.npru.ac.th

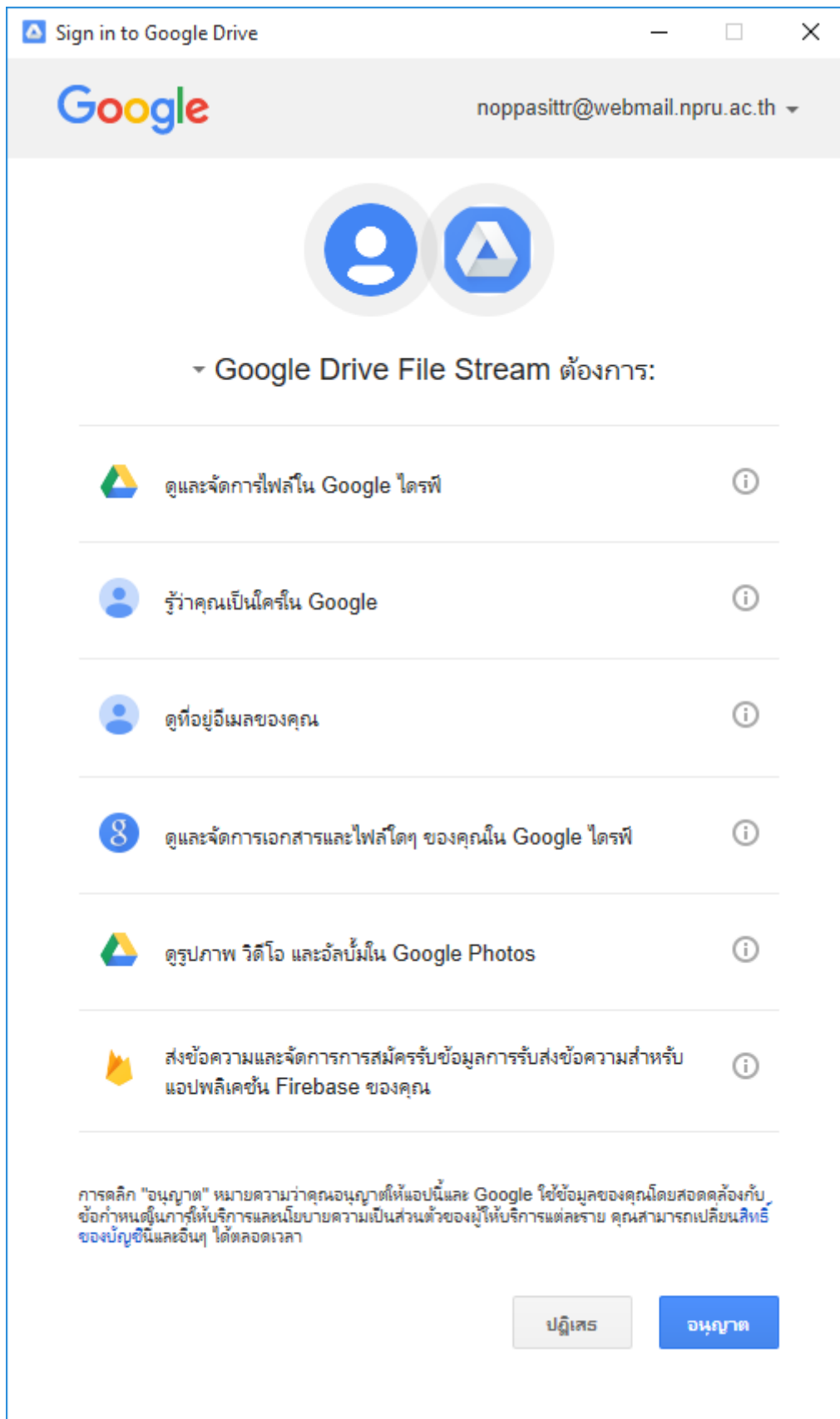
Next

[Find my account](#)

One Google Account for everything Google

[Google](#) [Privacy](#) [Terms](#)

#### 4. โปรแกรมจะขออนุญาตการเข้าถึง ให้กด “อนุญาต”



5. เมื่อติดตั้งเสร็จเรียบร้อยแล้ว จะเห็น Drive เพิ่มขึ้นมาชื่อว่า Google Drive File Stream ท่านสามารถใช้งานได้ทันที

